

## Inversión para un impacto social positivo

Oikocredit es una cooperativa mundial e inversionista de impacto social con más de cuatro décadas de experiencia liderando el cambio positivo a través de inversiones en inclusión financiera, agricultura y energías renovables.

Guiada por el principio de empoderar a las personas de bajos ingresos para mejorar su calidad de vida, la cooperativa Oikocredit apoya a sus socios en África, Asia y América Latina a través de préstamos, inversiones y desarrollo de capacidades.

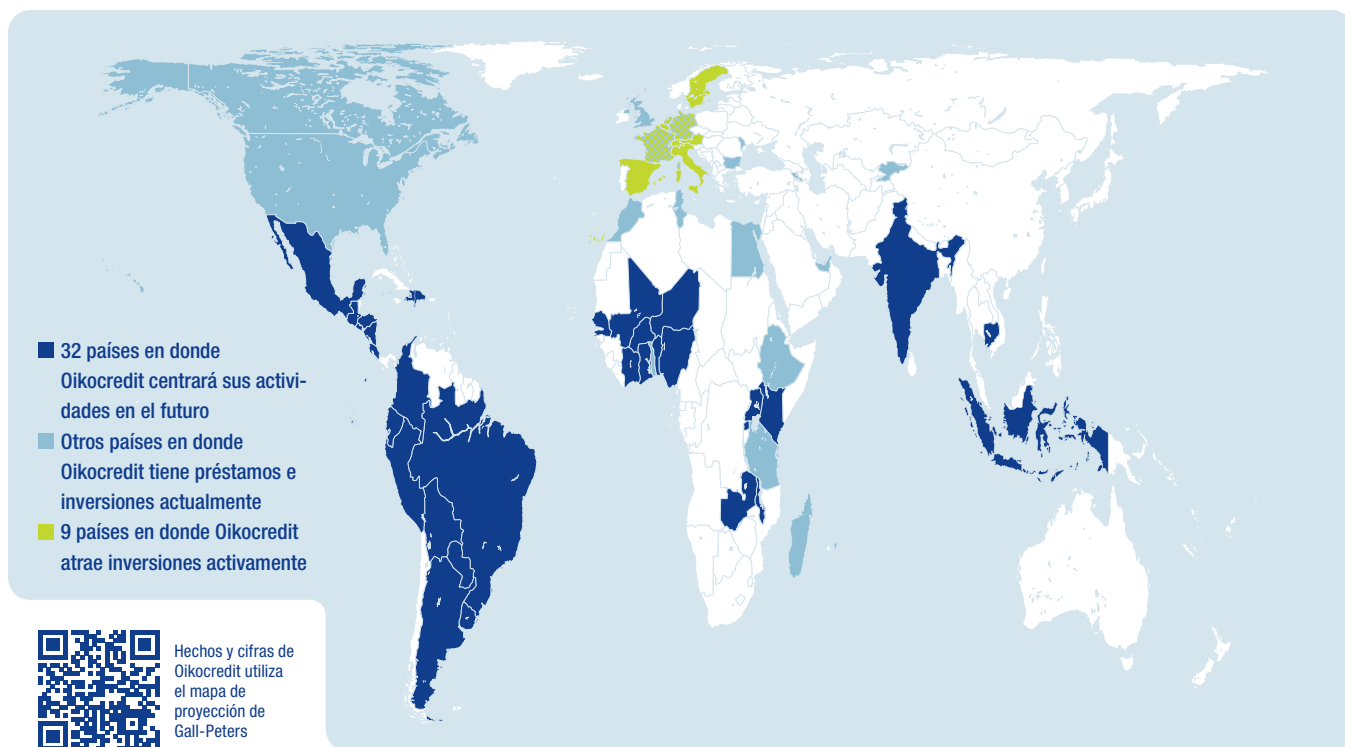
Oikocredit está financiada por personas e instituciones que desean formar parte de un movimiento global para el cambio social. Nuestras inversiones dan prioridad al impacto social y, al mismo tiempo, protegen el medioambiente y generan retornos financieros justos.

Somos una organización mundial con presencia local, capaz de responder a las necesidades de nuestros socios y de fortalecerlos, ofreciéndoles mucho más que financiación.

**1029,8**  
millones €  
de capital pendiente

**46 700**  
inversionistas

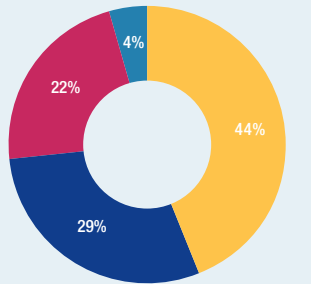
**502**  
socios



# Una mirada a Oikocredit

## Financiamiento por región

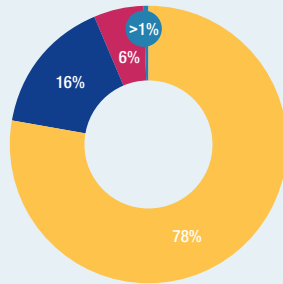
30 de setiembre de 2024



■ América Latina y el Caribe  
■ Asia  
■ África  
■ Otras

## Financiamiento por sector<sup>1</sup>

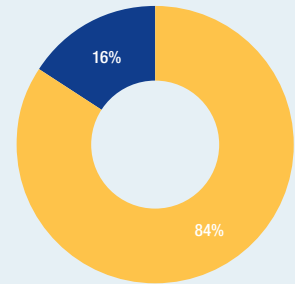
30 de setiembre de 2024



■ Inclusion financiera<sup>2</sup>  
■ Agricultura  
■ Energías renovables  
■ Otros

## Tipo de financiamiento

30 de setiembre de 2024



■ Préstamos  
■ Inversiones de capital

## Cifras financieras clave

30 de setiembre de 2024

Activos totales	1130,5 millones €	Capital de miembros e inversores	975,4 millones €
Financiación del desarrollo total pendiente	1029,8 millones €	Financiación pendiente promedio por socio	2,1 millones €
Valor del activo neto por acción	213,15 €	Beneficio neto (hasta la fecha)	1,4 millones €

## Desempeño social y ambiental

A fecha de 31 de diciembre de 2023

La gestión del desempeño social y ambiental constituye una prioridad para Oikocredit. Controlamos ciertos indicadores del desempeño social y ambiental para garantizar que nuestros socios lleguen a los públicos objetivo correctos y brinden servicios que generen un cambio positivo en la vida de las personas.

### Clientes alcanzados por los socios de inclusión financiera de Oikocredit

53 millones

Porcentaje de clientas 87%

Porcentaje de clientes rurales 65%

### Agricultores alcanzados por los socios agrícolas de Oikocredit

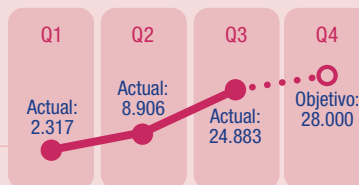
2,94 millones

## Encuesta de autopercepción del Cliente (CSPS)



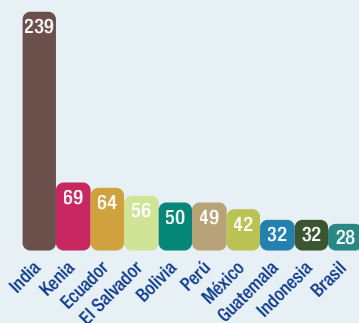
Número de respuestas recopiladas de afiliados en 2024

Escanea para leer Encuesta de autopercepción del Cliente 2023



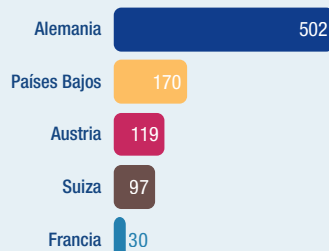
## Diez países con el mayor capital pendiente

30 de setiembre de 2024 – millones de €



## Cinco países con el mayor capital de miembros e inversores

30 de setiembre de 2024 – millones de €



## Proyectos de desarrollo de capacidades (DC) en marcha

Proyectos DC	49	Países a los que se presta servicio	18
Organizaciones apoyadas	55	Proyectos en los que se invierte apoyados	46
Presupuesto total	3.954.410 €		
Presupuesto gestionado	2.543.814 €		
Proyectos DC aprobados	19		
Nuevas organizaciones alcanzadas	26		

# Coeficientes y cifras clave

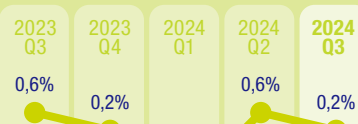
El siguiente es un extracto trimestral sin auditar de las cifras clave. Los ratios y cifras trimestrales clave que aparecen a continuación ofrecen a los miembros e inversores de Oikocredit información financiera adicional sobre los resultados que hemos alcanzado y los progresos que hemos logrado a lo largo del último trimestre. Las cuentas anuales completas están disponibles en [www.oikocredit.coop/annual-report](http://www.oikocredit.coop/annual-report). Si desea más explicaciones sobre los resultados trimestrales actuales, vea nuestras noticias del trimestre en [www.oikocredit.coop/news](http://www.oikocredit.coop/news)

## Coeficientes trimestrales clave y cifras

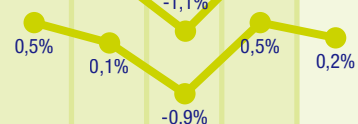
(hasta la fecha)

### Generar retornos financieros justos para los inversionistas

Retorno sobre patrimonio




Retorno sobre activos



### Gestión de riesgos de liquidez

Coefficiente de liquidez como % de los activos totales



Bancos y cajas (en millones de €)

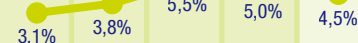


### Solvencia y gestión de capital

Valor neto por participación

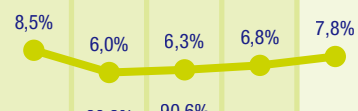


Coefficiente de apalancamiento

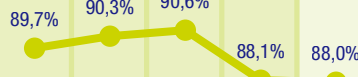


### Gestión de riesgos de crédito

Provisiones para préstamos incobrables sobre capital e interés y deterioro de capital como % de financiación del desarrollo pendiente



% de la cartera crediticia que ha sido pagado a tiempo

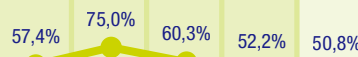


Cartera en riesgo (90 días)



### Gestión de gastos

Relación entre gastos e ingresos



Gastos generales y administrativos como % de los activos totales

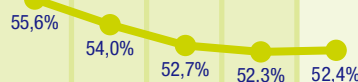


### Gestión de riesgos de mercado

Ingreso operativo total como % de la cartera de financiación del desarrollo



Porcentaje de moneda fuerte en la cartera de financiación del desarrollo



Este documento fue elaborado por Oikocredit, Ecumenical Development Cooperative Society U.A. con el mayor cuidado y a su leal saber y entender en el momento en que fue escrito. No ha sido sometido a revisión ni auditoría por un contable. Antes de invertir en Oikocredit, le recomendamos que lea el folleto de Oikocredit para entender adecuadamente los posibles riesgos y recompensas asociados a la decisión de invertir. Descargue aquí el folleto: <https://www.oikocredit.coop/prospectus>